

সোনালী ব্যাংক পিএলসি
প্রধান কার্যালয়, ঢাকা
হিউম্যান রিসোর্স ডেভেলপমেন্ট ডিভিশন

১.২ নৈতিকতা কমিটির সভার সিদ্ধান্ত বাস্তবায়ন

৪র্থ কোয়ার্টার (এপ্রিল'২৪ – জুন'২৪)

ছক

ক্রমিক	সিদ্ধান্ত	বাস্তবায়ন অগ্রগতি	মন্তব্য
৬.০০ (১)	অনলাইনে রিকারিং ডিপোজিট (আরডি) / ফিক্সড ডিপোজিট (এফডি) অ্যাকাউন্ট খোলা।	১৬.০৪.২০২৪ তারিখে বাস্তবায়িত।	সোনালী ব্যাংক পিএলসিতে শাখায় গমন করে ম্যানুয়ালি এবং সোনালী ই-সেবা অ্যাপস এর মাধ্যমে সেভিংস/কারেন্ট অ্যাকাউন্ট খোলার সুযোগ রয়েছে। তবে রিকারিং ডিপোজিট (আরডি) অ্যাকাউন্ট (SDS, MDS, EDS, MSS, RDS, SBMS, Ananya Sonali Deposit Scheme, Sonali Lakhpoti Deposit Scheme) এবং ফিক্সড ডিপোজিট (এফডি) অ্যাকাউন্ট খোলার জন্য গ্রাহকদেরকে শাখায় গমন করতে হতো। গ্রাহক সেবা সহজীকরণ এবং সেবাসমূহ ডিজিটাইজেশনের নিমিত্ত অনলাইনে অর্থাৎ সোনালী ই-ওয়ালেট এর মাধ্যমে রিকারিং ডিপোজিট (আরডি) ও ফিক্সড ডিপোজিট (এফডি) হিসাব খোলার জন্য দুটি মডিউল সংযোজন করা হয়েছে। এর ফলে ১৬ এপ্রিল, ২০২৪ তারিখ হতে গ্রাহকরা ঘরে বসে রিকারিং ডিপোজিট (আরডি) ও ফিক্সড ডিপোজিট (এফডি) হিসাব খোলাসহ কিস্তি জমা করতে পারছেন।

(মোঃ সাফায়েত হোসেন পাটওয়ারী)

জেনারেল ম্যানেজার

ও

ফোকাল পয়েন্ট, নৈতিকতা কমিটি, সোনালী ব্যাংক পিএলসি।



সোনালী ব্যাংক পিএলসি

বিশ্বস্ত ও স্মার্ট

নং-এইচআরডিডি/৩৯৯/১৯২৬

তারিখ : ১৯ আষাঢ়, ১৪৩১
০৩ জুলাই, ২০২৪

জনাব মীনাক্ষী বর্মন
যুগ্মসচিব
আর্থিক প্রতিষ্ঠান বিভাগ
(রাষ্ট্রমালিকানাধীন বাণিজ্যিক ব্যাংক অধিশাখা)
অর্থ মন্ত্রণালয়
গণপ্রজাতন্ত্রী বাংলাদেশ সরকার
বাংলাদেশ সচিবালয়
ঢাকা-১০০০।

বিষয়: ২০২৩-২০২৪ অর্থবছরের জাতীয় শুদ্ধাচার কৌশল (NIS) কর্মপরিকল্পনার চতুর্থ ত্রৈমাসিক (এপ্রিল-জুন) ২০২৪ এর বাস্তবায়ন অগ্রগতি প্রেরণ।

মহোদয়,

প্রাসঙ্গিক বিষয়ে আপনাদের ২৪.০৬.২০২৪ তারিখের ৫৩.০০.০০০০.২২৩.০৬.০০৫.২২/১৫৫ সংখ্যক পত্রের প্রতি সানুগ্রহ দৃষ্টি আকর্ষণ করা হল।

২.০০: সূত্রোক্ত পত্রের প্রেক্ষিতে, ২০২৩-২০২৪ অর্থবছরে জাতীয় শুদ্ধাচার কৌশল (NIS) কর্মপরিকল্পনার অংশ হিসেবে আর্থিক প্রতিষ্ঠান বিভাগে ১৫ মে ২০২৪ তারিখে অনুষ্ঠিত ৪র্থ ত্রৈমাসিক (এপ্রিল-জুন) ২০২৪ এর সভায় গৃহীত সিদ্ধান্তসমূহের মধ্যে সোনালী ব্যাংক পিএলসি এর উদ্যোগ/কার্যক্রমের বাস্তবায়ন অবস্থা নিম্নে উল্লেখ করা হলো:

ক্রমিক	প্রতিষ্ঠানের নাম	উদ্যোগ/কার্যক্রমের নাম	বাস্তবায়নের তারিখ	বাস্তবায়ন অগ্রগতি
৪.২	সোনালী ব্যাংক পিএলসি	অনলাইনের মাধ্যমে আরডি হিসাব খোলা।	৩০.০৬.২০২৪	১৬.০৪.২০২৪ তারিখে বাস্তবায়িত।*

* সোনালী ব্যাংক পিএলসিতে শাখায় গমন করে ম্যানুয়ালি এবং সোনালী ই-সেবা অ্যাপস এর মাধ্যমে সেভিংস/কারেন্ট অ্যাকাউন্ট খোলার সুযোগ রয়েছে। তবে রিকারিং ডিপোজিট (আরডি) অ্যাকাউন্ট (SDS, MDS, EDS, MSS, RDS, SBMS, Ananya Sonali Deposit Scheme, Sonali Lakhpoti Deposit Scheme) এবং ফিক্সড ডিপোজিট (এফডি) অ্যাকাউন্ট খোলার জন্য গ্রাহকদেরকে শাখায় গমন করতে হতো।

পৃষ্ঠা - ১/২

০/৮ ১ ৫ ৬

www.sonalibank.com.bd	হিউম্যান রিসোর্স ডেভেলপমেন্ট ডিভিশন প্রধান কার্যালয়: সোনালী ব্যাংক পিএলসি, ৩৫-৪২,৪৪ মতিঝিল বাণিজ্যিক এলাকা, ঢাকা-১০০০। ডিজিএম: ০২২২-৩৩৮৮১৭৫, পিএবিএক্স: ৯৫৫০৪২৬-৩১, ৩৩, ৩৪, এক্সটেনশন: ২০২৫, ৩২৫১, ৩২৪৬, ৩২৫২, ৩২৬৩, ৩২৪৭, ৩২৫০, ৩২৯২। ইমেইল: dgmhrdd@sonalibank.com.bd	হটলাইন: ১৬৬৩৯, +৮৮০৯৬১০০১৬৬৩৯
-----------------------	---	----------------------------------



সোনালী ব্যাংক পিএলসি

বিশ্বস্ত ও স্মার্ট

পৃষ্ঠা - ২

গ্রাহক সেবা সহজীকরণ এবং সেবাসমূহ ডিজিটাইজেশনের নিমিত্ত অনলাইনে অর্থাৎ সোনালী ই-ওয়ালেট এর মাধ্যমে রিকারিং ডিপোজিট (আরডি) ও ফিক্সড ডিপোজিট (এফডি) হিসাব খোলার জন্য দুটি মডিউল সংযোজন করা হয়েছে। এর ফলে ১৬ এপ্রিল, ২০২৪ তারিখ হতে গ্রাহকরা ঘরে বসে রিকারিং ডিপোজিট (আরডি) ও ফিক্সড ডিপোজিট (এফডি) হিসাব খোলাসহ কিস্তি জমা করতে পারছেন।

শ্রদ্ধান্তে,

আপনাদের বিশ্বস্ত,

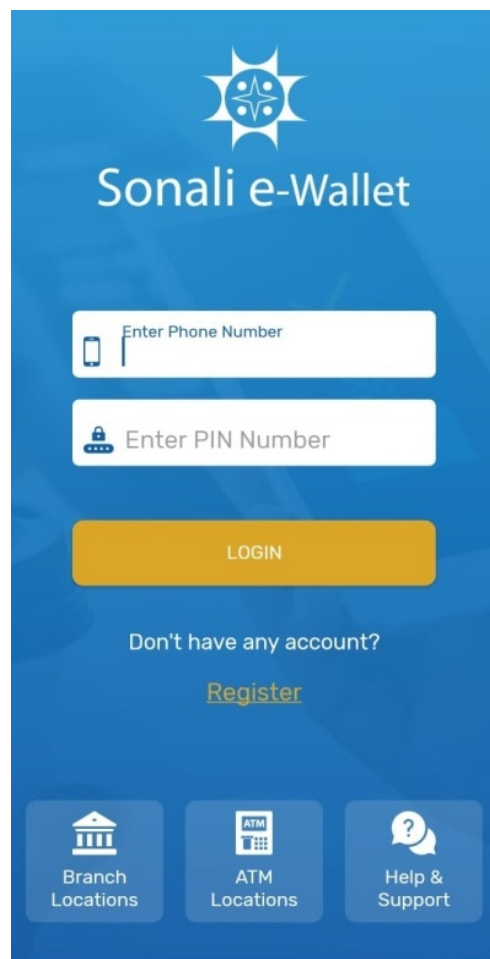
(মোঃ সাফায়েত হোসেন পাটওয়ারী)
জেনারেল ম্যানেজার
টেলিফোন নম্বর: ৪৭১১৪৯২৬

O/c

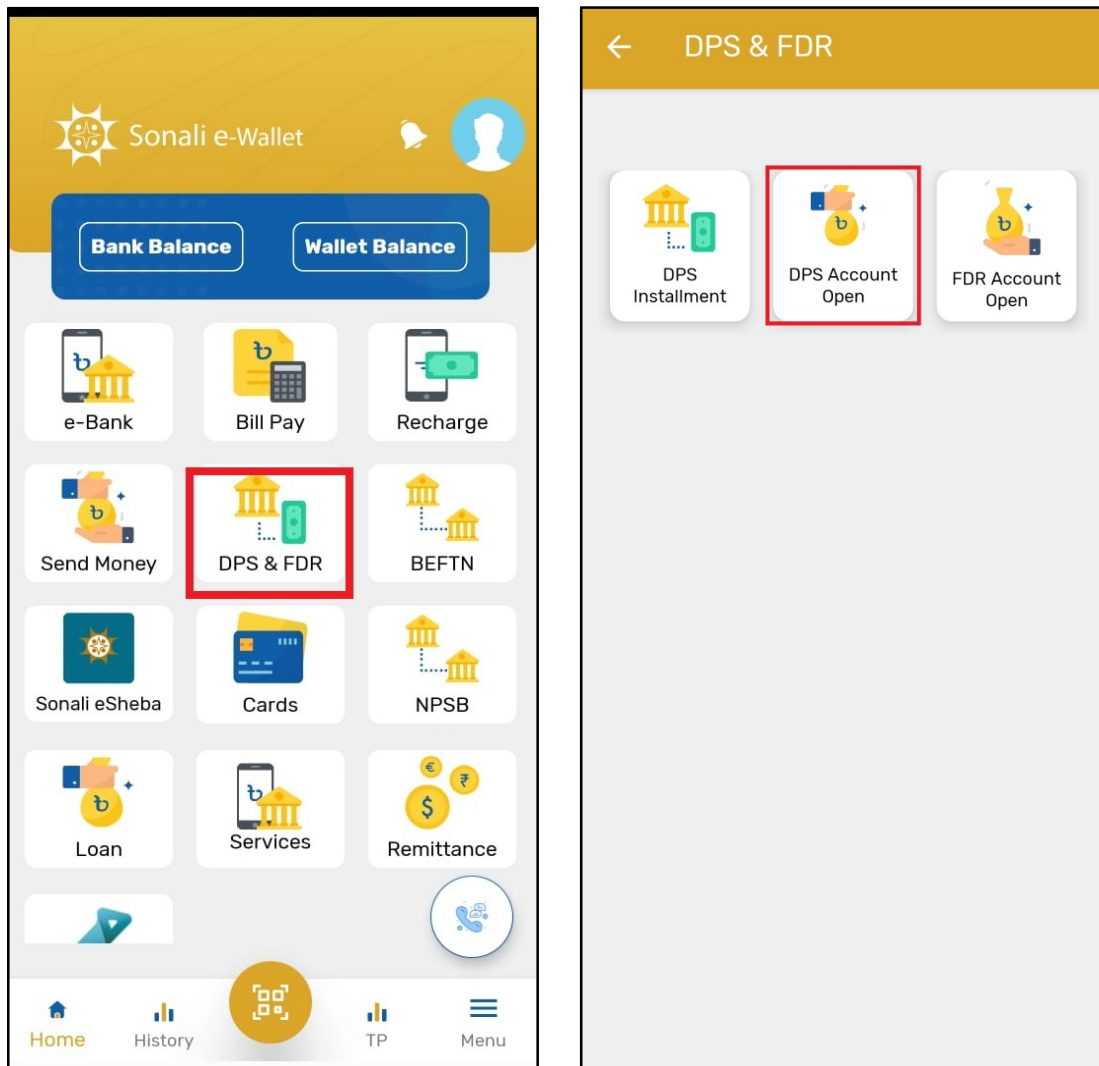
www.sonalibank.com.bd	হিউম্যান রিসোর্স ডেভেলপমেন্ট ডিভিশন প্রধান কার্যালয়: সোনালী ব্যাংক পিএলসি, ৩৫-৪২,৪৪ মতিঝিল বাণিজ্যিক এলাকা, ঢাকা-১০০০। ডিজিএম: ০২২২-৩৩৮৮১৭৫, পিএবিএক্স: ৯৫৫০৪২৬-৩১, ৩৩, ৩৪, এক্সটেনশন: ২০২৫, ৩২৫১, ৩২৪৬, ৩২৫২, ৩২৬৩, ৩২৪৭, ৩২৫০, ৩২৯২। ইমেইল: dgmhrdd@sonalibank.com.bd	হটলাইন: ১৬৬৩৯, +৮৮০৯৬১০০১৬৬৩৯
-----------------------	---	----------------------------------

User Manual for Opening RD (DPS) by Using Sonali e-wallet

Step 1: Log in Sonali e-Wallet: Ensure you have the Sonali e-Wallet app installed on your device. If not, download it from your respective app store. Launch the Sonali e-Wallet app and log in using your credentials. If you're a new user, you'll need to register by providing necessary information.

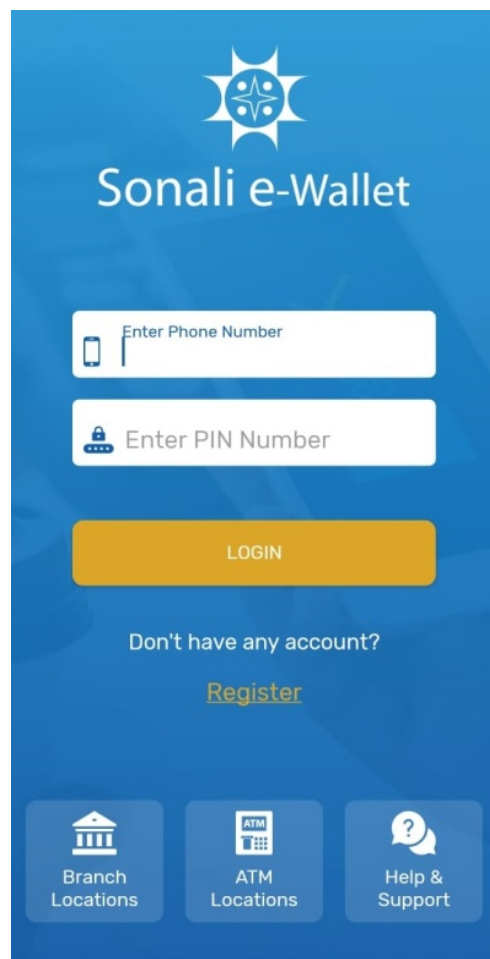


Step 2: Navigating to the DPS & FDR Menu: Once logged in, navigate to the DPS & FDR menu of the app. This may vary depending on the app's layout. Look for options related to RD Account Open.

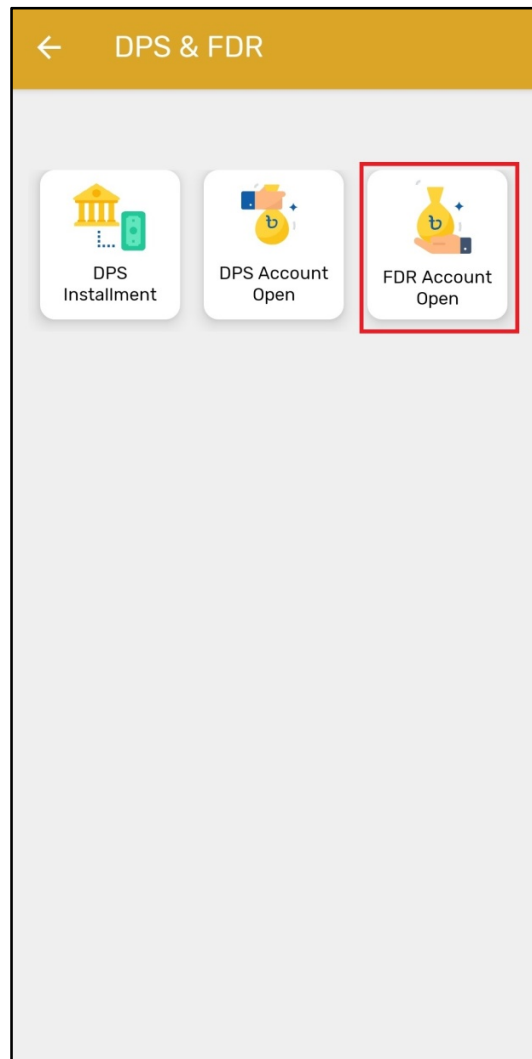
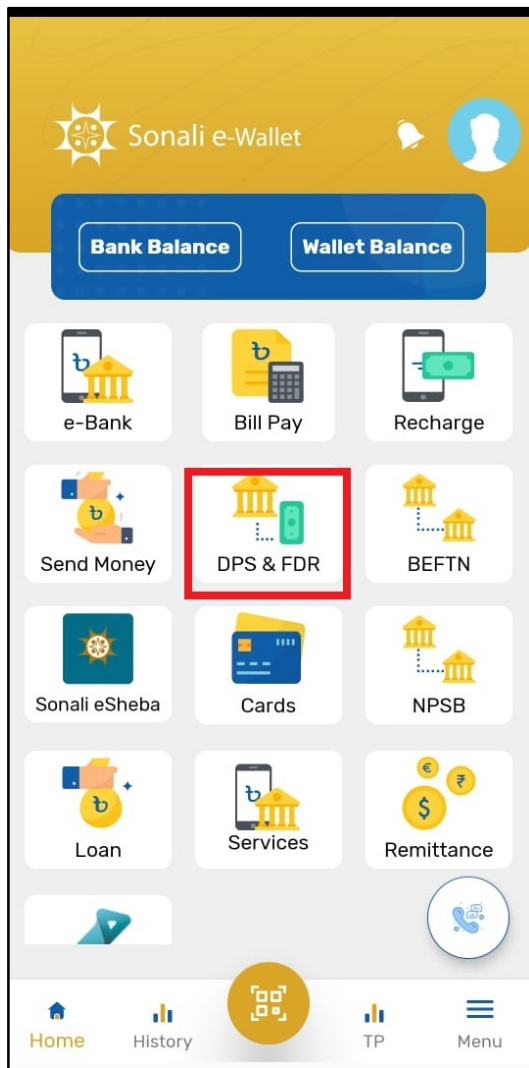


User Manual for Opening FDR by Using Sonali e-wallet


Step 1: Log in Sonali e-Wallet: Ensure you have the Sonali e-Wallet app installed on your device. If not, download it from your respective app store. Launch the Sonali e-Wallet app and log in using your credentials. If you're a new user, you'll need to register by providing necessary information.



Step 2: Navigating to the DPS & FDR Menu: Once logged in, navigate to the DPS & FDR menu of the app. This may vary depending on the app's layout. Look for options related to FDR Account Open.



Step 3: Initiating FDR Account Opening: Select the "Open New FDR" option to start the process.



Step 4: Providing FDR Terms:

Follow the prompts to enter information required for opening the FDR account. This may include tenure for your FDR, Renewal Information, Renewal Duration (after maturity), Amount (Minimum deposit amount is 100000). After providing above information additional information shows like Interest rate, Effective Date. Before proceeding review the terms and conditions associated with opening an FDR account through Sonali e-Wallet by selecting check box to continue next step.

← FDR Account Open

FDR Duration (Month) ▼

Renew with Interest ▼

Renewal Duration (after maturity) ▼

Renewal time will depend on further renewal Duration option

Fixed Deposit Amount

← FDR Account Open

3 ▼

Renew without Interest ▼

3 ▼

Renewal time will depend on further renewal Duration option

Fixed Deposit Amount
100000

Name

Fixed Deposit Receipt through Online

Duration (Month)

3

Interest Rate

7.5%

Effective Date

2024-02-15

*Amount will be paid after deducting the Govt. Source Tax and Govt. Excise Duty.

☒ I Accept The Terms & Conditions

NEXT

Step 5: Providing Nominee information and Submission: In this step customer provide required information of nominee. After that, customer will input e-wallet PIN and click the submit button to open the FDR account.

← FDR Account Open

Nominee List

PIN Number

SUBMIT

← Nominee Info

Full Name

Select Gender

Document Type

Date of Birth

Permanent Address

Relation with Account Holder

Nominee Percentage

ADD NOMINEE

← FDR Account

Purpose

saving

Nominee List

Mr.X

100%

PIN

SUBMIT

Step 6: Confirmation and Acknowledgment: After submitting request customer should receive confirmation of FDR account opening.

The screenshot displays a confirmation screen for an FDR (Fixed Deposit Receipt) account. At the top, there is a header bar with a back arrow and the text 'FDR Account Open'. Below this, a white card contains the following information:

- FDR Account**
Account No: 0002677000083
- Name:** DEBASISH KUMAR PANDIT
- Account No:** 0002677000083
- FDR Duration:** 3 Months
- FDR Amount:** 300000/-
- Interest Rate:** 7.25%
- Open Date:** 03-04-2024
- Maturity/Renew Date:** 03-07-2024
- Primary Account:** 0002604000125

At the bottom of the card, there are two buttons: a blue 'DOWNLOAD' button and a dark blue 'OK' button.

Step 3: Initiating DPS Account Opening: Select the "Open New DPS" option to start the process.



Step 4: Providing DPS Terms:

Follow the prompts to enter information required for opening the DPS account. This may include tenure for your DPS, DPS Name and Monthly Installment Amount. Before proceeding review the terms and conditions associated with opening a DPS account through Sonali e-Wallet by selecting check box to continue next step.

DPS Account Open

Wallet Balance: 100.58

DPS Duration (YEAR)

DPS Name with interest rate

Monthly Installment Amount

DPS Account Open

Wallet Balance: 100.58

10

DPS Name with interest rate

Medicare Deposit Scheme through Online(6.5)

Educational Deposit Scheme through Online(6.5)

Marriage Savings Scheme through Online(6.5)

Sonali Bank Millionaire Scheme through Online(6.5)

DPS Account Open

Wallet Balance: 100.58

10

Monthly Installment Amount

100

200

300

400

500

1000

2000

3000

4000

5000

6000

7000

DPS Account Open

Marriage Savings Scheme through Online(6...

100

Name	Marriage Savings Scheme through Online
Duration (Month)	120
Interest Rate	6.5%
Principal Amount	12000.0
Profit Amount	4763.0
Bonus	300
Maturity Amount	16763
Maturity Amount with Bonus	17063.0





*Amount will be paid after deducting the Govt. Source Tax and Govt. Excise Duty.

*You are eligible for the bonus amount if all the installments are paid in due time.

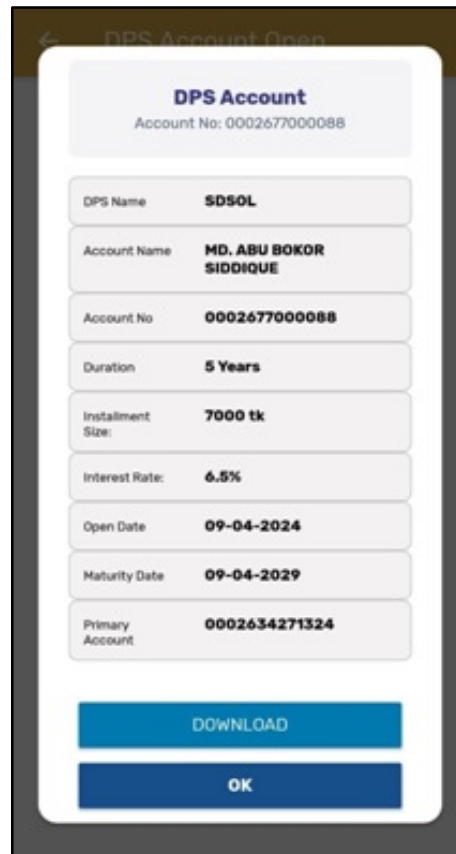
☒ I Accept The Terms & Conditions

NEXT

Step 5: Providing Nominee information and Submission: In this step customer provide required information of nominee. After that, customer will input e-wallet PIN and click the submit button to open the DPS account.

← DPS Account Open	← Nominee Info	← Nominee Info
<div data-bbox="188 663 587 875">Nominee List </div> <div data-bbox="188 909 587 958"> PIN Number</div> <div data-bbox="188 981 587 1032">SUBMIT</div>	<div data-bbox="643 674 1029 723">Full Name</div> <div data-bbox="643 745 1029 795">Select Gender ▼</div> <div data-bbox="643 817 1029 866">Document Type ▼</div> <div data-bbox="643 889 1029 938"> Date of Birth</div> <div data-bbox="643 960 1029 1010">Permanent Address</div> <div data-bbox="643 1032 1029 1081">Relation with Account Holder</div> <div data-bbox="643 1104 1029 1153">Nominee Percentage %</div> <div data-bbox="643 1187 1029 1238">ADD NOMINEE</div>	<div data-bbox="1094 674 1477 723">Full Name Zayeem Abdullah</div> <div data-bbox="1094 745 1477 795">Male ▼</div> <div data-bbox="1094 817 1477 866">BIRTH REGISTRATION ▼</div> <div data-bbox="1094 889 1477 938">20171234567890123</div> <div data-bbox="1094 960 1477 1010"> Date of Birth 2017-08-08</div> <div data-bbox="1094 1032 1477 1081">Permanent Address Dhaka</div> <div data-bbox="1094 1104 1477 1153">Relation with Account Holder Son</div> <div data-bbox="1094 1187 1477 1238">Nominee Percentage 100 %</div> <div data-bbox="1094 1238 1477 1290">ADD NOMINEE</div>

Step 6: Confirmation and Acknowledgment: After submitting request customer should receive confirmation of DPS account opening.



A mobile application screen titled "DPS Account Open" with a back arrow. It displays account details for "SD50L" under the heading "DPS Account". The details include Account No: 0002677000088, Account Name: MD. ABU BOKOR SIDDIQUE, and Account No: 0002677000088. Other details include Duration: 5 Years, Instalment Size: 7000 tk, Interest Rate: 6.5%, Open Date: 09-04-2024, Maturity Date: 09-04-2029, and Primary Account: 0002634271324. At the bottom are "DOWNLOAD" and "OK" buttons.

DPS Account	
Account No: 0002677000088	
DPS Name	SD50L
Account Name	MD. ABU BOKOR SIDDIQUE
Account No	0002677000088
Duration	5 Years
Instalment Size:	7000 tk
Interest Rate:	6.5%
Open Date	09-04-2024
Maturity Date	09-04-2029
Primary Account	0002634271324

DOWNLOAD

OK